

# BOLETÍN

## ESTADÍSTICAS INSTITUCIONALES

OCTUBRE-DICIEMBRE 2020

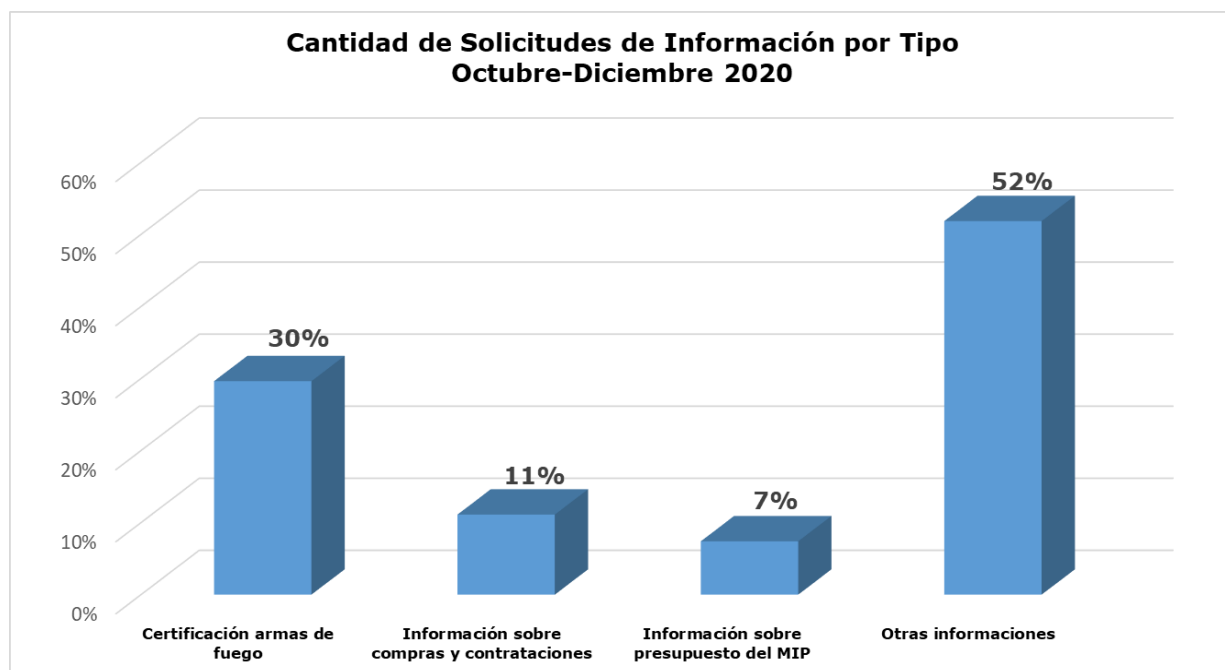
**OFICINA ACCESO A  
LA INFORMACIÓN**



## OFICINA DE ACCESO A LA INFORMACIÓN

### CANTIDAD DE SOLICITUDES DE INFORMACIÓN POR TIPO OCTUBRE-DICIEMBRE 2020

TIPO	TOTAL	%
Certificación armas de fuego	8	30%
Información sobre compras y contrataciones	3	11%
Información sobre presupuesto del MIP	2	7%
Otras informaciones	14	52%
<b>TOTAL</b>	<b>27</b>	<b>100%</b>

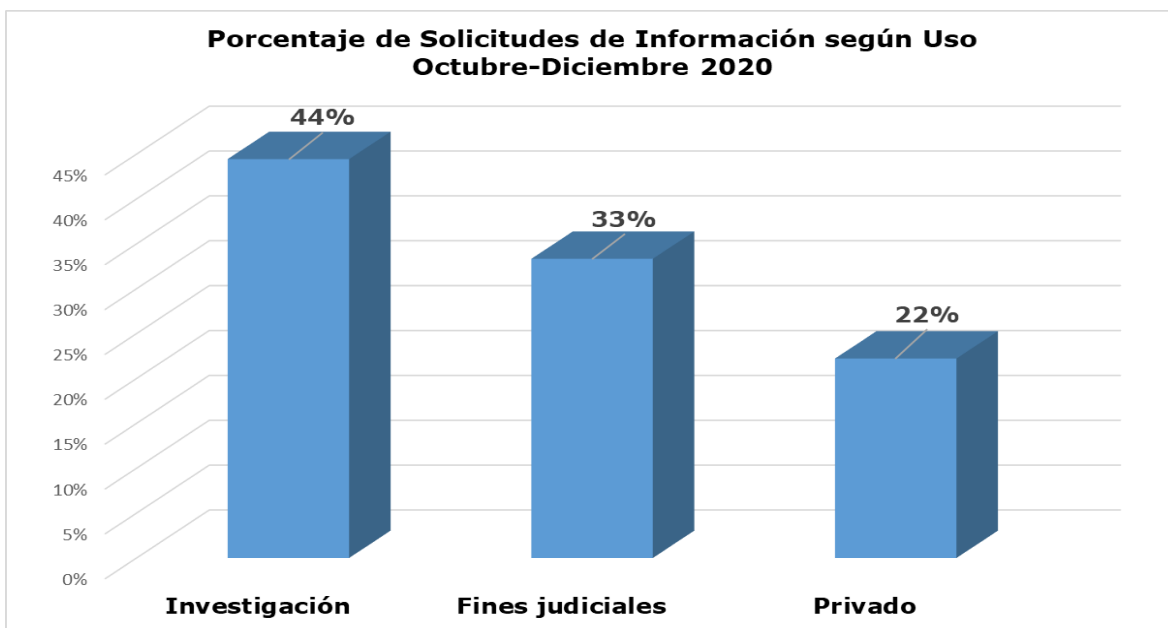


En el periodo Octubre-Diciembre de 2020 se recibieron 27 solicitudes a la Oficina de Acceso a la Información sobre los servicios que ofrece el Ministerio, de las cuales se destacan las informaciones relacionadas con certificación armas de fuego con un 30% cada una.

## OFICINA DE ACCESO A LA INFORMACIÓN

### CANTIDAD DE SOLICITUDES DE INFORMACIÓN SEGÚN USO OCTUBRE-DICIEMBRE 2020

USO	TOTAL	%
Investigación	12	44%
Fines judiciales	9	33%
Privado	6	22%
<b>TOTAL</b>	<b>27</b>	<b>100%</b>

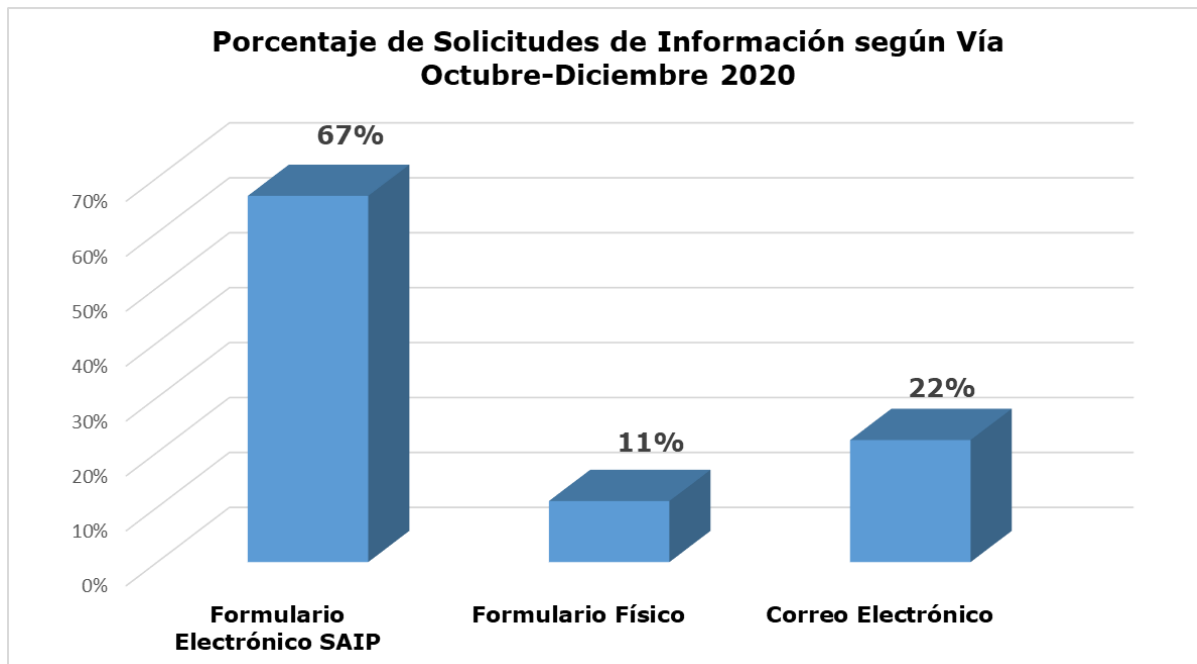


Para el trimestre Octubre-Diciembre de 2020, se observa que el uso de la información solicitada con mayor porcentaje fue para investigación con 44%, le sigue fines judiciales con 33%.

## OFICINA DE ACCESO A LA INFORMACIÓN

### CANTIDAD DE SOLICITUDES DE INFORMACIÓN SEGÚN VÍA OCTUBRE-DICIEMBRE 2020

VÍA	TOTAL	%
Formulario Electrónico SAIP	18	67%
Formulario Físico	3	11%
Correo Electrónico	6	22%
<b>TOTAL</b>	<b>27</b>	<b>100%</b>

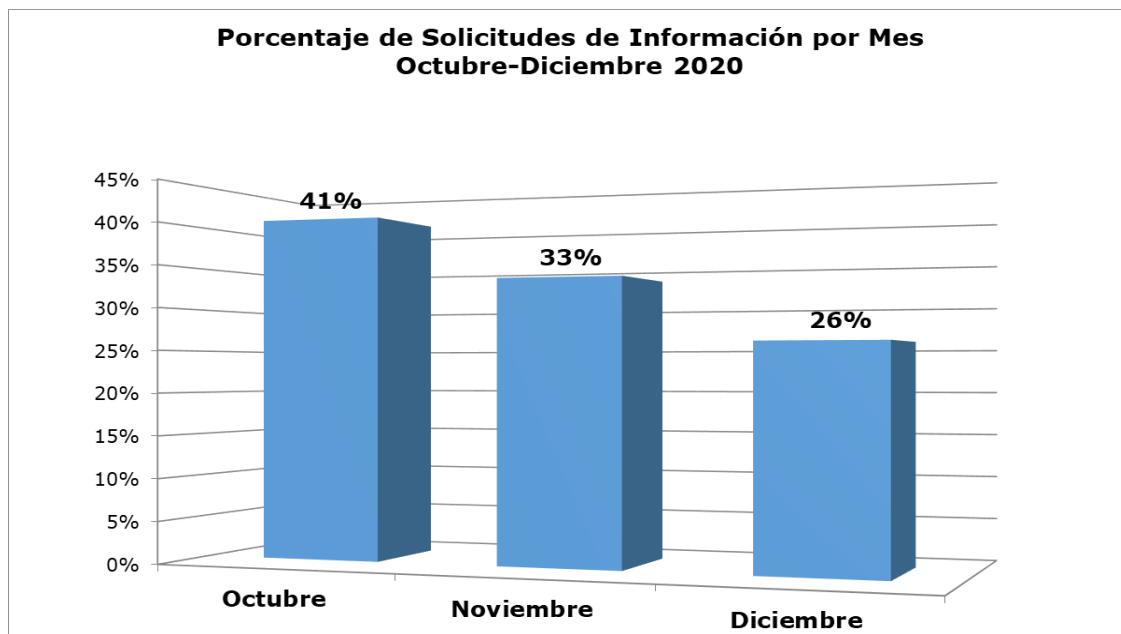


En el trimestre Octubre-Diciembre de 2020, se observa que la vía por la cual las personas o instituciones hicieron su solicitud de información en un mayor porcentaje fue mediante el formulario electrónico SAIP 67%.

## OFICINA DE ACCESO A LA INFORMACIÓN

### CANTIDAD DE SOLICITUDES DE INFORMACIÓN POR MES OCTUBRE-DICIEMBRE 2020

MES	TOTAL	%
Octubre	11	41%
Noviembre	9	33%
Diciembre	7	26%
<b>TOTAL</b>	<b>27</b>	<b>100%</b>

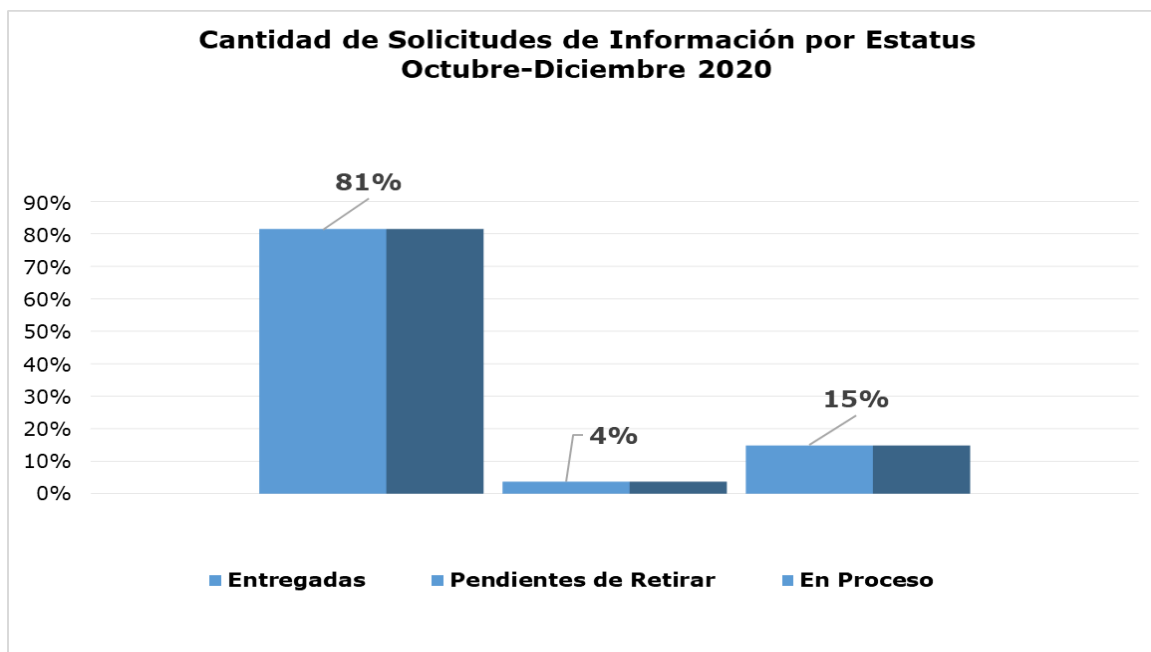


Durante el periodo Octubre-Diciembre de 2020 se recibieron 27 solicitudes de información de las cuales el mayor porcentaje corresponden al mes de octubre con un 41%.

## OFICINA DE ACCESO A LA INFORMACIÓN

### CANTIDAD DE SOLICITUDES DE INFORMACIÓN POR ESTATUS OCTUBRE-DICIEMBRE 2020

ESTATUS	TOTAL	%
Entregadas	22	81%
Pendientes de Retirar	1	4%
En Proceso	4	15%
<b>TOTAL</b>	<b>27</b>	<b>100%</b>

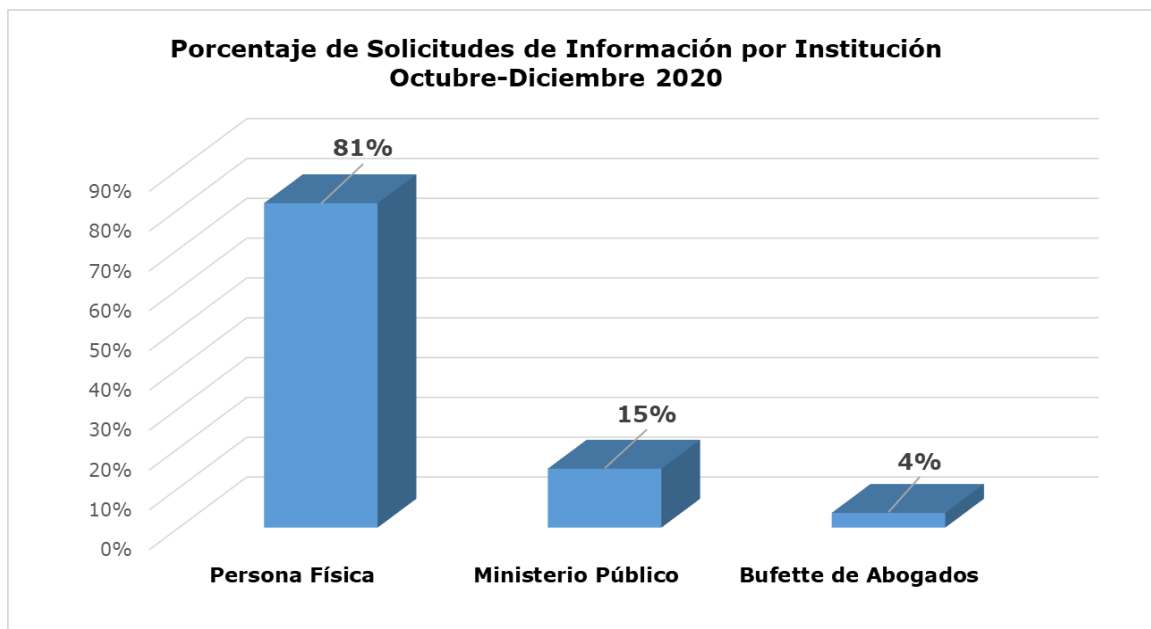


Para el trimestre Octubre-Diciembre de 2020 se recibieron 27 solicitudes de información, de las cuales el 81% fueron entregadas a los usuarios, un 4% están listas pero se encuentran aún pendientes de retirar por los usuarios y en proceso el 15%.

## OFICINA DE ACCESO A LA INFORMACIÓN

### CANTIDAD DE SOLICITUDES DE INFORMACIÓN POR INSTITUCIÓN OCTUBRE-DICIEMBRE 2020

DESCRIPCIÓN	TOTAL	%
Persona Física	22	81%
Ministerio Público	4	15%
Bufette de Abogados	1	4%
<b>TOTAL</b>	<b>27</b>	<b>100%</b>



La gráfica muestra que durante el periodo Octubre-Diciembre de 2020, una sola institución solicitó información para un porcentaje de 15%, mientras que persona física obtuvo un 81%.